

**Итоги деятельности
г.Стрежевого и Александровского района
в 2013-2016 гг.**

**Особенности государственной
поддержки сельского хозяйства в 2017 г.**

**Алексеева Нелли Николаевна
Заместитель начальника Департамента
по социально-экономическому
развитию села Томской области**

Раздел 1:

Итоги деятельности г.Стрежевой и Александровского района в 2013-2016 гг.

Развитие сельского хозяйства

Территория **0,2** тыс. км², населенных пунктов **1**, население **41,7** тыс. человек
2 КФХ (ИП), **55** личных подсобных хозяйств

Поголовье КРС, в т.ч. коров, тыс.голов



Влияние МФХ
в с/х производстве области



Структура посевных площадей, тыс.га

Год	Посевная площадь	Картофель и овощи
2014	0,38	0,38
2015	0,38	0,38
2016	0,38	0,38

Развитие малых форм хозяйствования

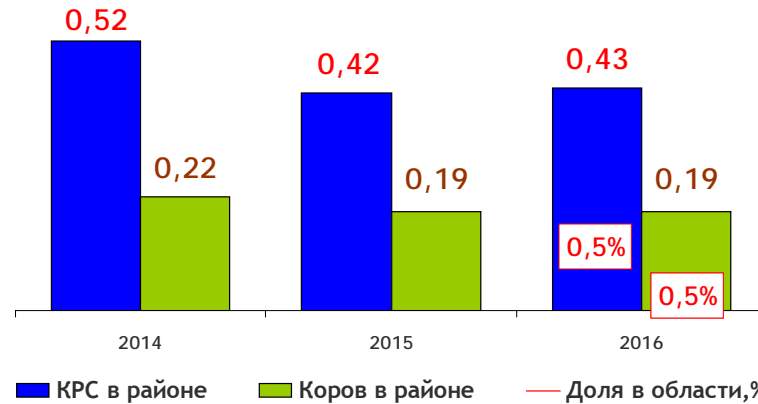
Территория **30** тыс. км², населенных пунктов **8**, население **8,3** тыс. человек

К(Ф)Х - **2**, ЛПХ - **3655**, из них ЛПХ 3 и более коров - **17** (**3%** с/х товаропроизводителей Томской области)

Структура посевных площадей, тыс.га

Год	Посевная площадь	Картофель и овощи
2014	0,14	0,14
2015	0,14	0,14
2016	0,14	0,14

Поголовье КРС, в т.ч. коров, тыс.голов



Влияние МФХ в с/х производстве области



Реализация проектов

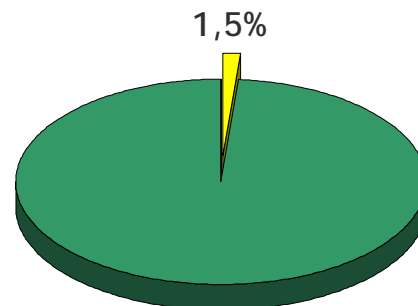
2012-2015

1 проект начинающего фермера по направлению «Овцеводство»

2016

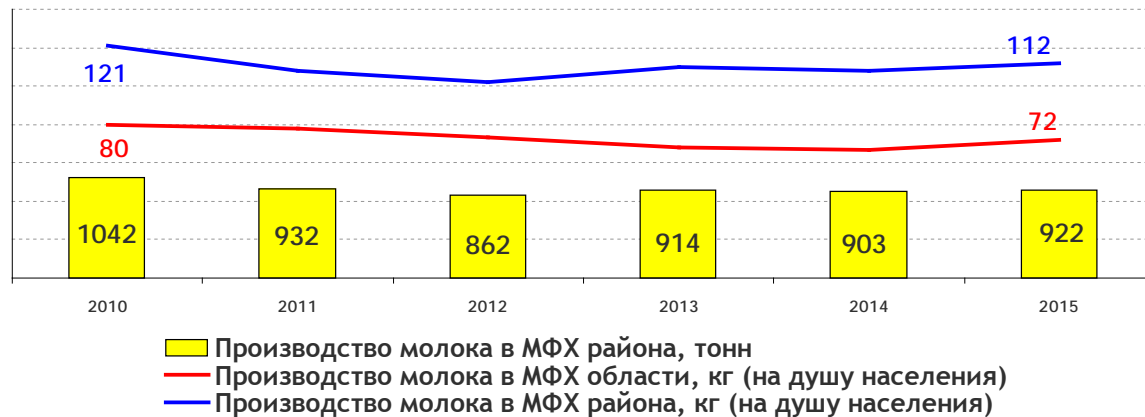
Строительство убойного пункта стоимость проекта 4,5 млн.руб.

Долевое участие района в развитии МФХ области (интегрированная оценка Департамента)

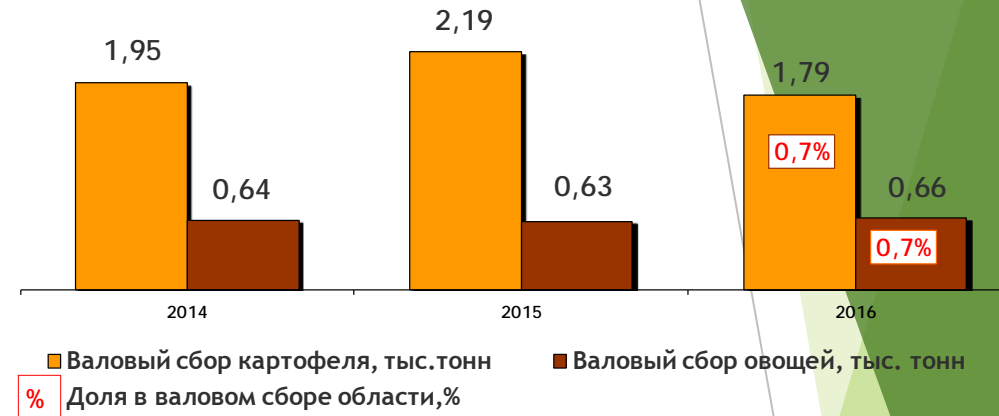


Производство продукции сельского хозяйства

Производство молока в МФХ

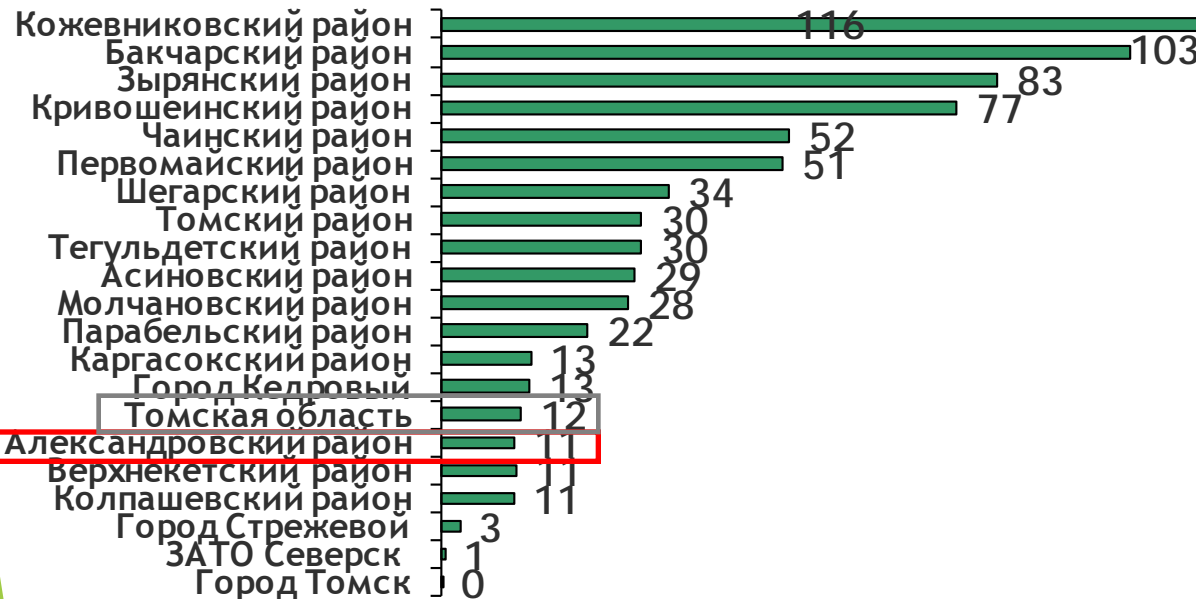


Валовый сбор, тыс. тонн



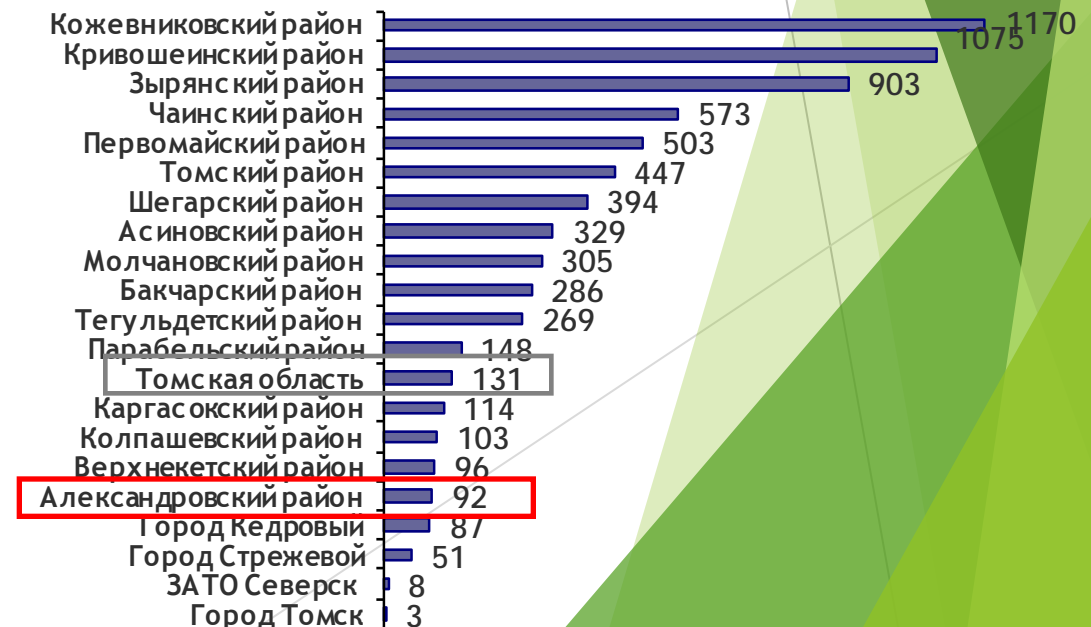
Производство мяса КРС в хозяйствах всех категорий

(в живом весе) в расчете на душу населения в 2015г., кг (норма потребления 70-75)



Производство молока в хозяйствах всех категорий

в расчете на душу населения в 2015г., кг (норма потребления 320-340)



Эффективность государственной поддержки

Динамика объема производства с/х продукции
и объема государственной поддержки

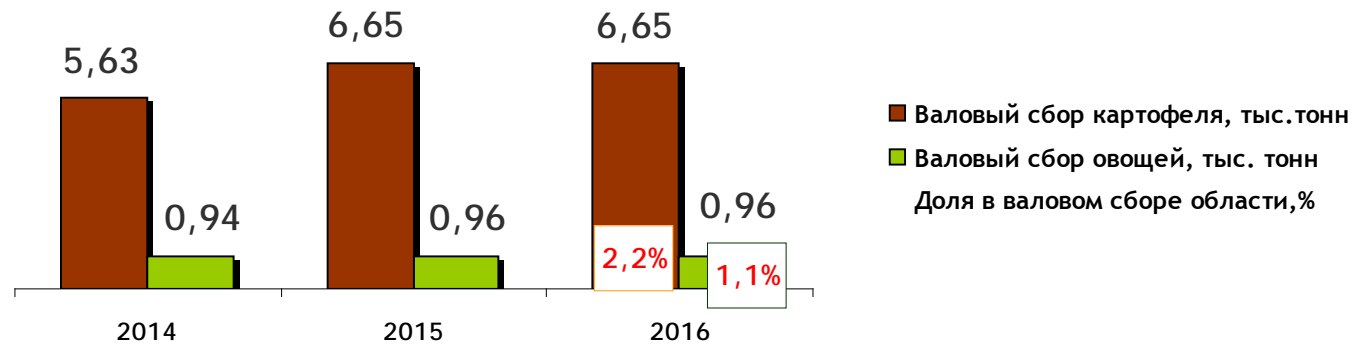


Объем производства с/х продукции
на 1 руб. господдержки, руб.

Муниципальное образование	2014	2015
Город Кедровый	1021,7	179,1
Верхнекетский район	685,5	291,4
Каргасокский район	563,3	102,4
Парабельский район	279,5	118,3
Колпашевский район	235,4	28,8
Город Северск	163,9	492,6
Тегульдетский район	115,2	84,8
Александровский район	59,2	138,3
Молчановский район	33,9	38,3
Томский район	21,7	27,2
Первомайский район	18,2	24,6
Зырянский район	16,2	17,6
Чаинский район	14,9	14,4
Томская область	14,3	17,0
Асиновский район	13,9	12,5
Шегарский район	13,7	14,9
Бакcharский район	9,5	12,9
Кожевниковский район	7,9	9,6
Город Стрежевой	7,0	7,7
Город Томск	3,5	4,7
Кривошеинский район	3,0	3,7

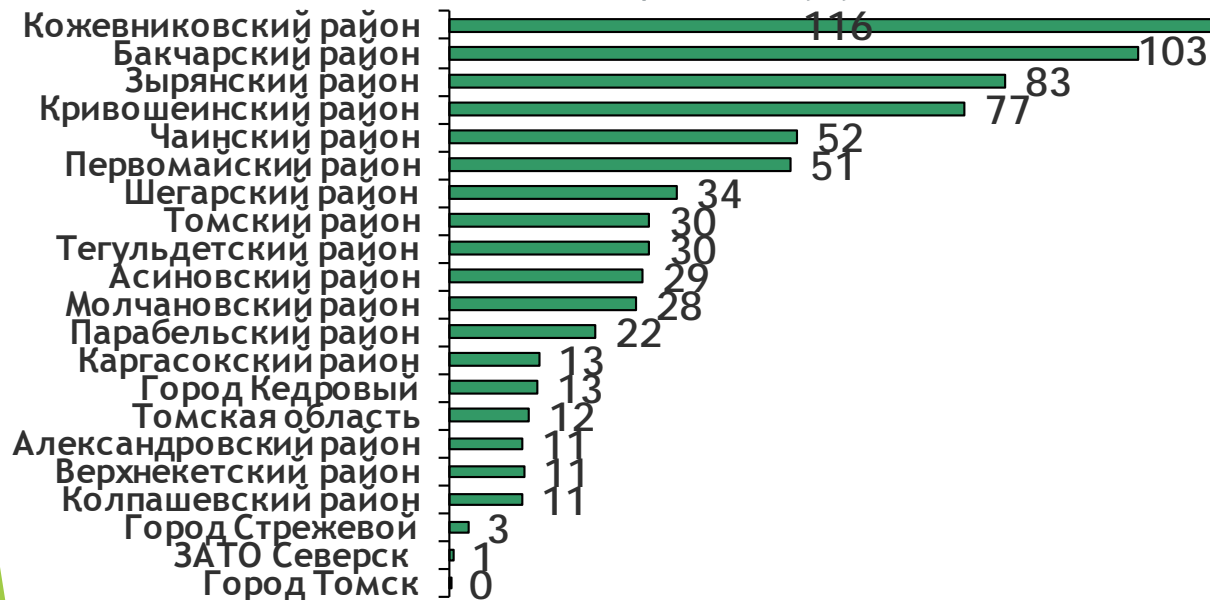
Производство продукции сельского хозяйства

Валовый сбор картофеля и овощей, тыс. тонн

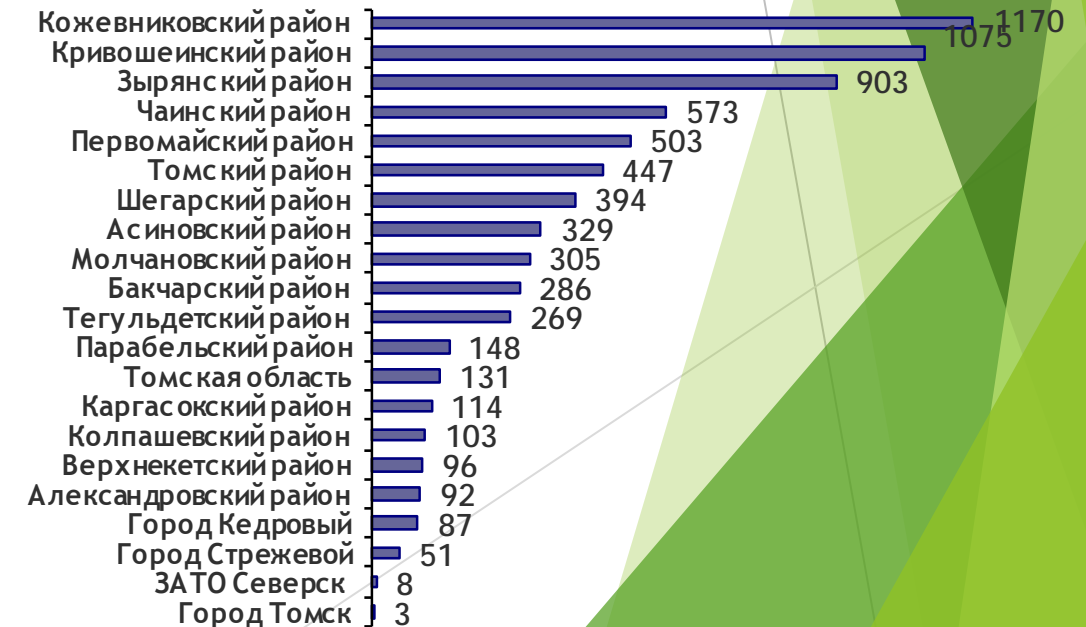


Производство мяса КРС (в живом весе)

в расчете на душу населения в 2015г., кг



Производство молока в расчете на душу населения в 2015г., кг



Эффективность государственной поддержки

Объем производства с/х продукции
на 1 руб. господдержки, руб.

Динамика объема производства с/х продукции
и объема государственной поддержки



Муниципальное образование	2014	2015
Город Кедровый	1021,7	179,1
Верхнекетский район	685,5	291,4
Каргасокский район	563,3	102,4
Парабельский район	279,5	118,3
Колпашевский район	235,4	28,8
Город Северск	163,9	492,6
Тегульдетский район	115,2	84,8
Александровский район	59,2	138,3
Молчановский район	33,9	38,3
Томский район	21,7	27,2
Первомайский район	18,2	24,6
Зырянский район	16,2	17,6
Чаинский район	14,9	14,4
Томская область	14,3	17,0
Асиновский район	13,9	12,5
Шегарский район	13,7	14,9
Бакчарский район	9,5	12,9
Кожевниковский район	7,9	9,6
Город Стрежевой	7,0	7,7
Город Томск	3,5	4,7
Кривошеинский район	3,0	3,7

Земли сельскохозяйственного назначения

Площадь сельскохозяйственных угодий, га на 01.01.2017 **

Муниципальное образование	Площадь с/х угодий	Площадь неиспольз с/х угодий	Доля неиспольз. с/х угодий, %	Площадь использов. с/х угодий**	Посевная площадь с/х культур
Кожевниковский район	173 118	10 045	6	163 073	91 814
г. Томск	672	60	9	612	1 927
Томская область	1 242 800	670 700	54	646 400	355 973
Кривошеинский район	69 151	37 618	54	31 533	28 050
Первомайский район	57 192	34 670	61	22 522	23 070
Томский район	174 384	108 410	62	65 974	56 148
Бакчарский район	81 851	51 580	63	30 271	24 770
Чаинский район	58 589	40 620	69	17 900	23 022
Зырянский район	106 932	74 877	70	32 055	40 220
Колпашевский район	59 537	45 950	77	13 587	1 691
Асиновский район	87 019	67 472	78	19 547	22 464
Шегарский район	110 150	88 507	80	21 643	33 659
Тегульдетский район	23 235	19 970	86	3 265	250
Молчановский район	48 672	43 682	90	4 990	6 354
Верхнекетский район	1 890	1 797	95	93	447
г. Стрежевой	1 017	991	97	26	377
г. Кедровый	5 871	5 765	98	106	79
Парабельский район	53 326	52 447	98	879	410
Александровский район	71 442	70 266	98	1176	136
Каргасокский район	56 515	55 699	99	816	657

** По данным Россельхознадзора

Общая площадь земель с/х назначения
- **5,71 тыс.га**

(по данным Администрации городского округа Стрежевой)

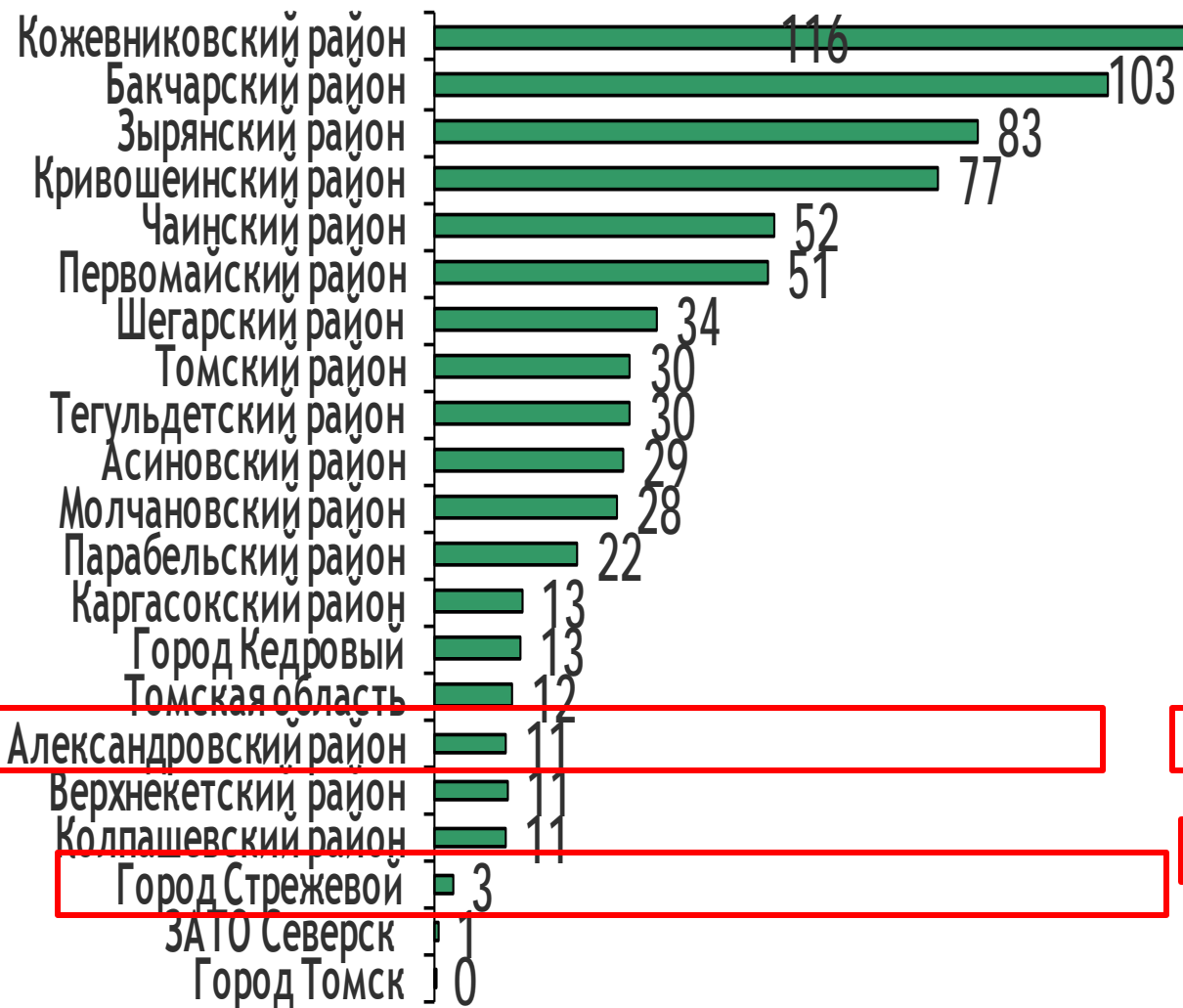
Структура сельскохозяйственных угодий

- ▶ Сенокосы - **513 га**
- ▶ Многолетние насаждения - **326 га**
- ▶ Пастбища - **144 га**
- ▶ Пашня - **34 га**

ЖИВОТНОВОДСТВО

Производство мяса КРС (в живом весе)

в расчете на душу населения в 2015г., кг



Производство молока

в расчете на душу населения в 2015г., кг



Раздел 2:

Особенности государственной поддержки сельского хозяйства в 2017 г.

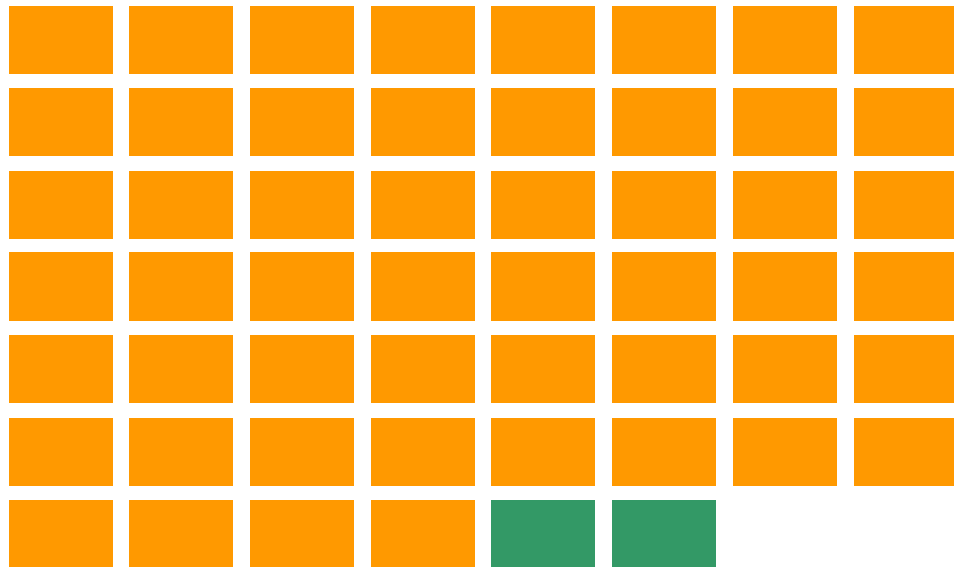
СОВЕРШЕНСТВОВАНИЕ МЕХАНИЗМОВ И МЕР ГОСУДАРСТВЕННОЙ ПОДДЕРЖКИ СЕЛЬСКОГО ХОЗЯЙСТВА В 2017 ГОДУ

Действующие виды в 2016 году

9 подпрограмм

2 федеральные целевые программы

54 межбюджетных субсидии



Консолидированные виды на 2017 год

6 подпрограмм

2 федеральные целевые программы

7 межбюджетных субсидии

- Orange Поддержка в области растениеводства (несвязанная поддержка)
- Orange Поддержка в области молочного скотоводства (повышение продуктивности молочного КРС)
- Orange Поддержка инвестиционного кредитования в АПК
- Orange Компенсация прямых понесенных затрат на строительство и модернизацию объектов АПК
- Orange Содействие достижению целевых показателей реализации региональных программ развития АПК
- Green ФЦП «Устойчивое развитие сельских территорий на 2014-2017 годы и на период до 2020 года»
- Green ФЦП «Развитие мелиорации земель сельскохозяйственного назначения России на 2014-2020 годы»

КЛЮЧЕВЫЕ ИЗМЕНЕНИЯ ГОСУДАРСТВЕННОЙ ПОДДЕРЖКИ СЕЛЬСКОХОЗЯЙСТВЕННОЙ ОТРАСЛИ С 2017 ГОДА

- ✓ СУЩЕСТВЕННОЕ СОКРАЩЕНИЕ НАПРАВЛЕНИЙ государственной поддержки, финансируемой за счет средств федерального бюджета

- ✓ введено новое понятие «ЕДИНАЯ СУБСИДИЯ»:
 - новая формула расчета – зависимость от доли субъекта в общем объеме РФ
 - право субъекта определить приоритеты – прямая зависимость от показателей установленных в Соглашении с Минсельхозом России

- ✓ изменен порядок компенсации % ставки по КРАТКИМ кредитам:
 - сохраняем «старые» кредиты в «единой субсидии» (ОБ и ФБ)
 - «новые» кредиты (БАНК 5% и ФБ)

- ✓ изменен порядок компенсации % ставки по ИНВЕСТИЦИОННЫМ кредитам:
 - сохраняем «старые» кредиты (ОБ и ФБ)
 - «новые» кредиты (БАНК 5% и ФБ)

- ✓ изменен порядок «ДОВЕДЕНИЯ» государственной поддержки из ФБ: открытие специального СЧЕТА в системе Казначейства России – «контролируемая субсидия»

ФОРМИРОВАНИЕ «ЕДИНОЙ СУБСИДИИ» ДЛЯ СУБЪЕКТОВ РФ

Доля субъекта РФ в общем объеме субсидии определяется по **показателям**, характеризующим **долю** данного субъекта*




в производстве продукции растениеводства и животноводства и пищевых продуктов



в численности поголовья сельскохозяйственных животных



в сумме площадей под сельхозкультурами



в численности и объеме производства Продукции малых форм хозяйствования



в остатке ссудной задолженности по краткосрочным кредитам

✓ средняя стоимость валовой продукции

✓ численность условного поголовья племенных животных

✓ численность поголовья овец, коз, оленей, маралов, лошадей

✓ размер под конкретными сельскохозяйственными и кормовыми культурами

✓ площади многолетних насаждений, садов и виноградников

✓ размер посевных площадей, засеваемых элитными семенами

✓ средняя стоимость валовой продукции растениеводства и животноводства, произведенной малыми формами

✓ количество малых форм хозяйствования и кооперативов

✓ остаток ссудной задолженности по кредитам

✓ остаток ссудной задолженности по кредитам

по кредитам, взятым до 01.01.2017 года

* - с учетом устанавливаемых Минсельхоз России удельных весов отдельных показателей

МЕХАНИЗМЫ ГОСУДАРСТВЕННОЙ ПОДДЕРЖКИ КРЕДИТОВАНИЯ ОТРАСЛИ АПК

Действующий механизм
сельхозпроизводитель
возмещение части затрат на уплату процентов по кредитам
15 – 25 %
Минсельхоз России (комиссия по отбору проектов)
невозможно
Минсельхоз России, региональный орган АПК, кредитная организация
краткие и инвестиционные

получатель субсидий

цель

ставка для
сельхозтоваропроизводителя

распределение субсидий
между регионами

перераспределение субсидий
между регионами

контрагенты
сельхозтоваропроизводителя

виды кредитования

Льготный механизм с 2017 года
кредитная организация
возмещение недополученных доходов по кредитам
не более – 5 %
Минсельхоз России и региональный орган АПК <i>(на основании перечня инвестиционных проектов и исходя из Показателей региональных программ)</i>
с учетом потребности регионов <i>(по результатам использования лимитов)</i>
Минсельхоз России, кредитная организация <i>(принцип «одного окна»)</i>
краткие и инвестиционные

ПЕРЕЧЕНЬ «УПОЛНОМОЧЕННЫХ» БАНКОВ ПО ЛЬГОТНОМУ КРЕДИТОВАНИЮ СЕЛЬСКОХОЗЯЙСТВЕННОЙ ОТРАСЛИ С 2017 ГОДА

«УПОЛНОМОЧЕННЫЙ БАНК»

(Банк России утверждает Перечень системно значимых кредитных организаций)

В Перечень входят **10 банков**, на долю которых приходится более 60% совокупных активов российского банковского сектора

1. АО ЮниКредит Банк
2. Банк ГПБ (АО)
3. Банк ВТБ (ПАО)
4. АО «АЛЬФА-БАНК»
5. ПАО Сбербанк
6. ПАО Банк «ФК Открытие»
7. ПАО РОСБАНК
8. ПАО «Промсвязьбанк»
9. АО «Райффайзенбанк»
10. АО «Россельхозбанк»

В Томской области

представлено **9** из 10 банков
(за исключением АО ЮниКредит Банк)

+

другие региональные банки,
отобранные МСХ РФ

до **5%** годовых

Ставка льготного кредитования для сельхозтоваропроизводителей по кратким и инвестиционным кредитам, взятым с 01.01.17 (в пределах выделенных лимитов)

СТРУКТУРА ГОСУДАРСТВЕННОЙ ПОДДЕРЖКИ ОТРАСЛИ АПК ТОМСКОЙ ОБЛАСТИ НА 2017 ГОД

Софинансируемые
виды господдержки (ФБ+ОБ):

$$592,3 \text{ млн. руб. (проект)} + 606,2 \text{ млн. руб. (проект)} = 1198,5 \text{ млн. руб.}$$

ФБ

ОБ

1. несвязанная поддержка
2. 1 кг молока
3. инвестиционное кредитование
4. прямые понесенные затраты
5. мелиорация
6. «единая субсидия»
7. устойчивое развитие



1. элитные семена
2. закладка и уход за насаждениями
3. семена в районы Крайнего Севера
4. племенное животноводство
5. племенной мясной КРС
6. племенной молочной КРС
7. краткие кредиты (животноводство)
8. краткие кредиты на молочное скотоводство
9. краткие кредиты на переработку
10. краткие кредиты (растениеводство)
11. льноводство
12. оформление земель
13. начинающие фермеры
14. семейные фермы
15. поддержка СПоК
16. кредиты МФХ

Несофинансируемые
виды господдержки (ОБ):

543,0
млн. руб.
(проект)
ОБ

1. техническое оснащение
2. кадровое обеспечение
3. поддержка малых форм хозяйствования (Техоснащение, осеменение)
4. мясное скотоводство
5. «Союз садоводов»
6. НИР

ГОСУДАРСТВЕННАЯ ПОДДЕРЖКА В АПК ТОМСКОЙ ОБЛАСТИ ПО ОСНОВНЫМ НАПРАВЛЕНИЯМ В 2016 - 2017 ГГ.

	2016 год	2017 год
<i>Развитие животноводства</i>	41,7%	45,6%
<i>Техническая и технологическая модернизация</i>	18,5%	19,6%
<i>Развитие растениеводства</i>	5,7%	7,3%
<i>Устойчивое развитие сельских территорий</i>	7,3%	2,5%
<i>Малые формы хозяйствования</i>	14,9%	13,5%
<i>Кредиты</i>	11,9%	11,5%
<i>Итого</i>	100%	100%

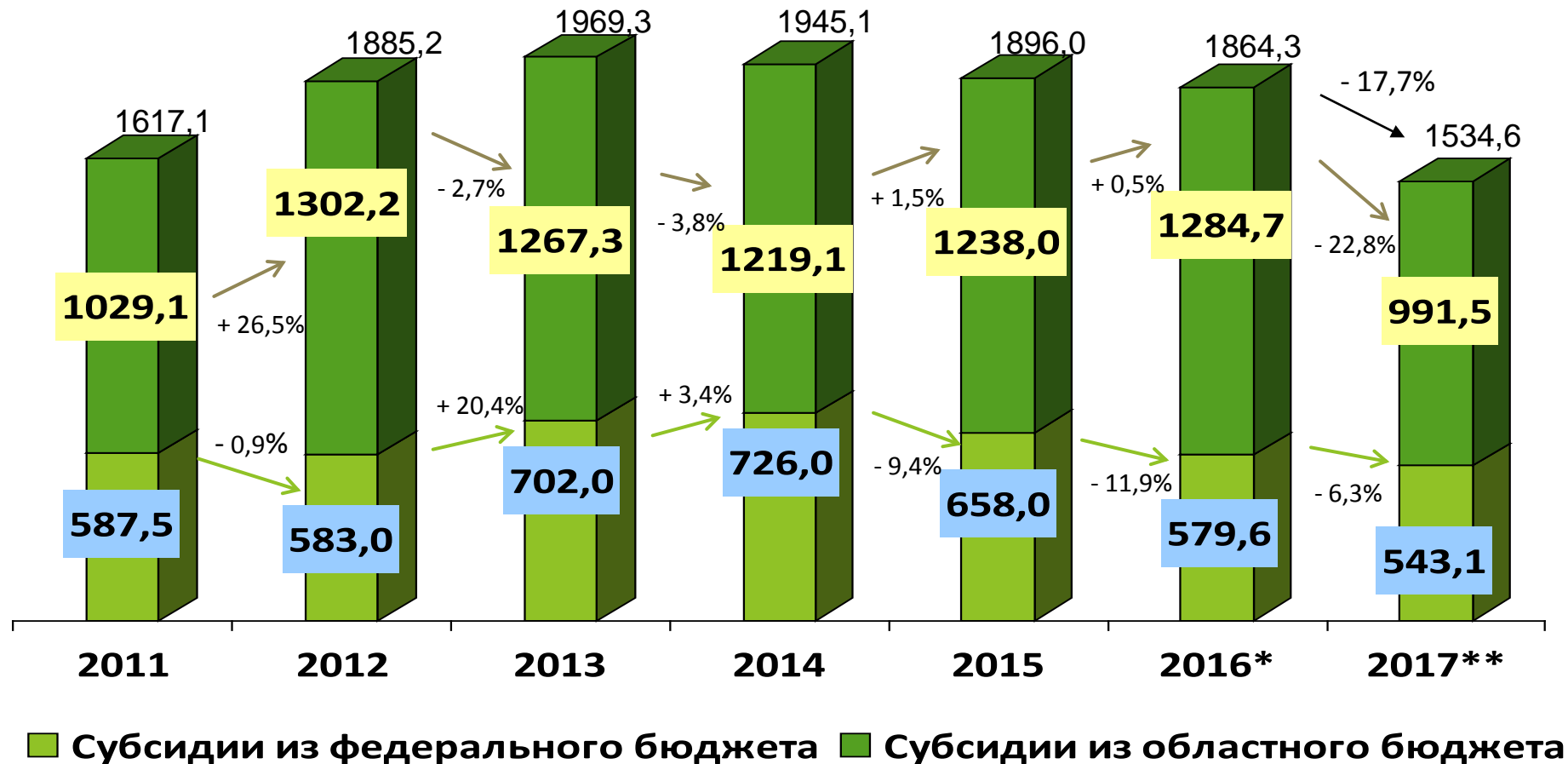
ОБЪЕКТЫ КАПИТАЛЬНОГО СТРОИТЕЛЬСТВА, ЗАЯВЛЕННЫЕ НА 2017 - 2019 ГОДЫ ПО МЕРОПРИЯТИЯМ

Муниципальные образования	Культура		Газ		Вода			Электричество		Дорожные сети	Компактная жилищная застройка		ВСЕГО
	2017 год	2018 год	2017 год	2018 год	2017 год	2018 год	2019 год	2017 год	2018 год	2017 год	2017 год	2018 год	
Каргасокский			1										1
Кожевниковский			1		4	11	7	2				1	26
Кривошеинский			1		1					2			4
Парабельский			1	2									3
Первомайский					1						2		3
Томский	1	1	1									2	5
ИТОГО по мероприятию:	1	1	5	2	6	11	7	2	0	2	2	3	42

11 муниципальных образований, **не участвуют** в реализации мероприятий:

- Александровский
- Бакчарский
- Верхнекетский
- Зырянский
- Колпашевский
- Молчановский
- Тегульдетский
- Чаинский
- Шегарский
- ЗАТО Северск
- г. Кедровый

ГОСУДАРСТВЕННАЯ ПОДДЕРЖКА СЕЛЬСКОХОЗЯЙСТВЕННОГО ПРОИЗВОДСТВА В ТОМСКОЙ ОБЛАСТИ, В МЛН. РУБ.



* - по состоянию на 23.12.2016

ГОСУДАРСТВЕННАЯ ПОДДЕРЖКА 2017 И 2016 ГОДЫ, млн.руб

	Виды субсидий	Доведено до муниципальных образований и с/х товаропроизводителей по состоянию на 25.04.2017			Доведено до муниципальных образований и с/х товаропроизводителей по состоянию на 25.04.2016		
		ФБ	ОБ	Всего	ФБ	ОБ	Всего
1	Оказание несвязанной поддержки	84,7	44,8	129,5	95,5	18,2	113,7
2	Повышение продуктивности в молочном скотоводстве	19,8	131,3	151,1	34,6	146,9	181,5
3	Краткие кредиты (растениеводство)	13,2	6,3	19,6	2,5	1,1	3,6
4	Краткие кредиты (животноводство)	0,0	0,0	0,0	16,2	8,1	24,3
5	Краткие кредиты (ОБ)	0,0	0,0	0,0	0,0	7,2	7,2
6	Краткие кредиты (растениеводство и животноводство)	0,0	0,0	0,0	41,9	20,0	61,9
7	Инвестиционные кредиты в АПК	81,9	38,0	119,8	0,0	0,0	0,0
8	Инвестиционные кредиты (растениеводство)			0,0	11,3	8,9	20,2
9	Инвестиционные кредиты (животноводство)	0,0	0,0	0,0	4,0	2,8	6,9
10	Инвестиционные кредиты (объекты молочного скотоводства)	0,0	0,0	0,0	24,4	16,0	40,4
11	Краткие кредиты (объекты молочного скотоводства)	0,0	0,0	0,0	0,7	0,2	0,9
12	Инвестиционные кредиты (ОБ)	0,0	0,0	0,0	0,0	0,2	0,2
13	Кредиты МФХ	0,0	0,0	0,0	2,4	0,6	3,0
14	Приобретение элитных семян	0,0	0,0	0,0	4,1	4,3	8,4
15	Приобретение семян для Крайнего Севера	0,0	0,0	0,0	2,0	0,6	2,6
	ИТОГО	199,6	223,6	423,2	239,6	235,5	475,2