



СОБЛЮДАЙТЕ ПРАВИЛА ПОЖАРНОЙ БЕЗОПАСНОСТИ



ВО ИЗБЕЖАНИЕ ПОЖАРА :

- ❖ Уходя из дома, убедитесь, что все электронагревательные приборы выключены;
- ❖ Не применяйте самодельные электронагревательные приборы;
- ❖ Не пользуйтесь поврежденными розетками;
- ❖ Храните спички и зажигательные приборы в местах, недоступных для детей, не оставляйте детей без присмотра;
- ❖ Не храните дома легковоспламеняющиеся жидкости и взрывоопасные предметы;
- ❖ Не загромождайте балконы и лоджии;
- ❖ Не курите в постели;
- ❖ Не пользуйтесь дома открытым огнем;
- ❖ Имейте дома первичные средства пожаротушения.

Если возгорание все же произошло, в первую очередь вызовите пожарную охрану по телефону 01 или 101, четко сообщив адрес и что горит.

Помните, соблюдение правил пожарной безопасности сохранит Вашу жизнь и жизнь Ваших близких!



ПРАВИЛА ПОЖАРНОЙ БЕЗОПАСНОСТИ В ОТОПИТЕЛЬНЫЙ ПЕРИОД



УСТАНОВКА НОВОГО ОТОПИТЕЛЬНОГО ОБОРУДОВАНИЯ ДОЛЖНА ПРОВОДИТЬСЯ КВАЛИФИЦИРОВАННЫМИ СПЕЦИАЛИСТАМИ



ПРОВЕРКА ОТОПИТЕЛЬНЫХ СИСТЕМ ДОЛЖНА ПРОВОДИТЬСЯ СПЕЦИАЛИСТАМИ ЕЖЕГОДНО, ЧТО ГАРАНТИРУЕТ СОДЕРЖАНИЕ СИСТЕМ В ИСПРАВНОМ СОСТОЯНИИ



РЕГУЛЯРНО ПРОВОДИТЕ ЧИСТКУ БОЙЛЕРОВ, ПЕЧЕЙ, ПЕЧНЫХ ТРУБ И ДЫМОХОДОВ



УСТАНОВИТЕ ПЕРЕД КАМИНОМ ЗАЩИТНЫЙ ЭКРАН, ЧТО ПРЕДОТВРАТИТ ПОПАДАНИЕ ИСКР НА МЕБЕЛЬ ИЛИ КОВЕР



ПРЕЖДЕ ЧЕМ ЛОЖИТЬСЯ СПАТЬ, УБЕДИТЕСЬ, ЧТО ОГОНЬ В КАМИНЕ ПОГАС

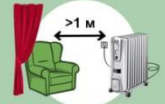


ПЕРЕД КАМИНОМ ДОЛЖЕН БЫТЬ ПРЕДОПЛОЧНЫЙ МЕТАЛЛИЧЕСКИЙ ЛИСТ РАЗМЕРОМ 50x70 CM

ЭЛЕКТРИЧЕСКИЕ ОТОПИТЕЛЬНЫЕ ПРИБОРЫ



ПРИ ПОКУПКЕ ОТОПИТЕЛЬНЫХ ПРИБОРОВ ОТДАВАЙТЕ ПРЕДПОЧТЕНИЕ ТЕМ, КОТОРЫЕ ОСНАЩЕНЫ ФУНКЦИЕЙ АВТОМАТИЧЕСКОГО ОТКЛЮЧЕНИЯ



ВОКРУГ ОТОПИТЕЛЬНЫХ ПРИБОРОВ ДОЛЖНО БЫТЬ ДОСТАТОЧНО СВОБОДНОГО ПРОСТРАНСТВА ОТ ЛЕГКОВОСПЛАМЕНЯЮЩИХСЯ ПРЕДМЕТОВ (ШТОРЫ, ПОСТЕЛЬНОЕ БЕЛЬЕ, МЕБЕЛЬ)



НЕ ИСПОЛЬЗУЙТЕ ДУХОВКУ И ГАЗОВУЮ ПЛИТУ ДЛЯ ОБОГРЕВА. ЭТО МОЖЕТ ПРИВЕСТИ К ВЫДЕЛЕНИЮ УГАРНОГО ГАЗА, КОТОРЫЙ ПРИ ОПРЕДЕЛЕННОМ УРОВНЕ КОНЦЕНТРАЦИИ ВЫЗЫВАЕТ ОТРАВЛЕНИЕ И ДАЖЕ СМЕРТЬ



ИСПОЛЬЗУЙТЕ ТОЛЬКО ТЕ ОТОПИТЕЛЬНЫЕ ПРИБОРЫ, КОТОРЫЕ ПРОШЛИ СЕРТИФИКАЦИЮ И ИМЕЮТ МАРКИРОВКУ РОСТЕСТ



ИЗБЕГАЙТЕ ИСПОЛЬЗОВАНИЯ ЭЛЕКТРИЧЕСКИХ ОБОГРЕВАТЕЛЕЙ В ВАННЫХ КОМНАТАХ И ДРУГИХ МЕСТАХ, ГДЕ СУЩЕСТВУЕТ ОПАСНОСТЬ КОНТАКТА С ВОДОЙ



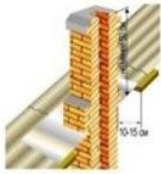
НЕ СУШИТЕ ВЕЩИ НА ЭЛЕКТРОНАГРЕВАТЕЛЬНЫХ ПРИБОРАХ И НАД ГАЗОВОЙ ПЛИТОЙ





Правила пожарной безопасности при печном отоплении

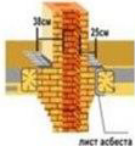
У топочной двери на деревянный пол необходимо прибить металлический лист размером 70 на 50 см.



В местах прохода дымовых труб через кровлю от их наружной поверхности до стропил и обрешетки следует оставлять свободное пространство не менее 10-15 см. Высота дымовых труб над кровлей должна быть не менее 50 см.



Не устанавливайте печи на одном фундаменте со стенами. Он должен быть отдельным



В местах соприкосновения печи или дымовой трубы со сгораемыми конструкциями дома должны быть устроены кирпичные разделки толщиной не менее 38 см; при условии защиты деревянных конструкций асбеста или войлоком, смоченным в глиняном растворе. -25 см.



Своевременно (не реже одного раза в два месяца за отопительный сезон) очищайте от сажи дымоход



Не сушите, не храните вблизи печи дрова, и другие сгораемые предметы; не поручайте топку печей детям.



Не применяйте для растопки воспламеняющиеся жидкости.

ПАМЯТКА

по соблюдению мер пожарной безопасности в жилом секторе

Во избежание возникновения пожара соблюдайте правила пожарной безопасности в быту:

- следите за исправностью электропроводки, выключателей и розеток;

- содержите электрические приборы, плиты в исправном состоянии, на несгораемых подставках, подальше от штор, мебели и горючих материалов;

- не допускайте включения в одну сеть нескольких электроприборов, это приводит к перегрузки электросети;

- не используйте обогреватели для сушки белья;

- уходя из дома убедитесь, что все газовое и электрическое оборудование выключено;

- храните спички и зажигательные приборы в местах, недоступных для детей;

- своевременно очищайте территорию домовладения от сгораемого мусора;



Не оставляйте детей одних без присмотра!

Не курите в постели, не выбрасывайте с балконов и лоджий!

Не оставляете бесконтрольно на плите готовящуюся пищу!

При пожаре звонить: 101 или 112

**ПРИ ПОЖАРЕ
ЗВОНИТЬ**

01



**ЕДИНЫЙ НОМЕР
ВЫЗОВА
ЭКСТРЕННЫХ СЛУЖБ**

112



АВТОНОМНЫЙ ПОЖАРНЫЙ ИЗВЕЩАТЕЛЬ

- Устанавливается на потолке
- Работает от батареек



АВТОНОМНЫЙ ПОЖАРНЫЙ ИЗВЕЩАТЕЛЬ

ЗАЩИТИТ ДОМ, ИМУЩЕСТВО, ЖИЗНЬ
СНИЗИТ РИСК ГИБЕЛИ ПРИ ПОЖАРЕ



АВТОНОМНЫЙ ПОЖАРНЫЙ ИЗВЕЩАТЕЛЬ

- ОБНАРУЖИТ ПОЖАР
- ПОДАСТ МОЩНЫЙ ЗВУКОВОЙ СИГНАЛ
- РАЗБУДИТ СПЯЩЕГО ЧЕЛОВЕКА

**СДЕЛАЙТЕ
СВОЮ ЖИЗНЬ БЕЗОПАСНЕЕ
УСТАНОВИТЕ**

АВТОНОМНЫЙ ПОЖАРНЫЙ ИЗВЕЩАТЕЛЬ

ПРАВИЛА БЕЗОПАСНОСТИ ПРИ ЭКСПЛУАТАЦИИ ПЕЧНОГО ОТОПЛЕНИЯ

РЕКОМЕНДАЦИИ



очищайте дымоход от сажа перед началом отопительного периода



разместите перед дверцей печи предтопочный металлический лист размером не менее 50×70 см



прекращайте топку печи не менее чем за 2 часа до сна



топите печь несколько раз за день понемногу



золу, шлак, уголь залейте водой и удалите в специально отведенное место

ВАЖНО!

Ежегодно перед началом отопительного периода подготовьте печь к эксплуатации: очистите дымоход от сажи, заделайте трещины, побелите

ЗАПРЕЩАЕТСЯ



растопливать печь бензином и другими легковоспламеняющимися жидкостями



топить печь с открытыми дверцами



поручать детям следить за печью



сушить и складировать на топящейся печи одежду, топливо



КАК ИЗБЕЖАТЬ ПОЖАРА ПО ЭЛЕКТРИЧЕСКИМ ПРИЧИНАМ?



Не используйте неисправные выключатели, розетки, вилки, оголенные провода, а также самодельные приборы.



Не включайте одновременно несколько мощных потребителей электроэнергии, чтобы избежать перегрузки сети.



Следите за исправностью электропроводки. Ее монтаж доверяйте только специалистам.



Отключайте электроприборы, уходя из дома. Не оставляйте их в режиме ожидания.

